

INFORME DE TARIFAS DE ARTICULOS

GALLEGO HERMANOS, S.L.



CODIGO	DESCRIPCION	PRECIO
360 VARIOS "P"		
42975	*PORTINOX:	0.00
42979	PACK CLEVER ALTHEA	732.53
42980	PACK HOLA ALTHEA	589.78
42977	PERFIL COMPENSACION MAMPARAS	25.86
42976	PLANCHA DE PLOMO (KGRS)	4.24
42952	PROTECTOR CALENTADOR 10 L. BLANCO	72.00

INFORME DE TARIFAS DE ARTICULOS

GALLEGO HERMANOS, S.L.



CODIGO	DESCRIPCION	PRECIO
2881 P.V.C.-ACCESORIOS EVACUACION		
43226	A-29 CASQUILLO RED. 40-32 M/H	0.38
43227	A-29 CASQUILLO RED. 50-40 M/H	0.57
43130	CODO 110-45° EVACUACION	1.70
43224	CODO 110-45° HEMBRA HEMBRA EVACUACION	2.00
43150	CODO 110-67° EVACUACION	1.75
43228	CODO 110-87° C/TOMA LATERAL 50	5.53
43140	CODO 110-87° EVACUACION	1.86
43225	CODO 110-87° HEMBRA HEMBRA EVACUACION	1.85
43131	CODO 125-45° EVACUACION	2.71
43151	CODO 125-67° EVACUACION	2.78
43229	CODO 125-87° C/TOMA LATERAL 50	7.66
43141	CODO 125-87° EVACUACION	2.71
43132	CODO 160-45° EVACUACION	6.86
43152	CODO 160-67° EVACUACION	6.02
43142	CODO 160-87° EVACUACION	5.24
43133	CODO 200-45° EVACUACION	9.26
43143	CODO 200-87° EVACUACION	9.62
43125	CODO 32-45° EVACUACION	0.33
43145	CODO 32-67° EVACUACION	0.48
43135	CODO 32-87° EVACUACION	0.33
43126	CODO 40-45° EVACUACION	0.45
43146	CODO 40-67° EVACUACION	0.50
43136	CODO 40-87° EVACUACION	0.37
43127	CODO 50-45° EVACUACION	0.64
43147	CODO 50-67° EVACUACION	0.68
43137	CODO 50-87° EVACUACION	0.62
43128	CODO 75-45° EVACUACION	1.13
43148	CODO 75-67° EVACUACION	1.17
43138	CODO 75-87° EVACUACION	0.95
43129	CODO 90-45° EVACUACION	1.40
43149	CODO 90-67° EVACUACION	1.54
43139	CODO 90-87° EVACUACION	1.39
43248	CODO MACHO HEMBRA 32-45° PVC	0.38
43220	CODO MACHO HEMBRA 32-87° PVC	0.43
43222	CODO MACHO HEMBRA 40-45° PVC	0.41
43221	CODO MACHO HEMBRA 40-87° PVC	0.46
43243	CODO MACHO HEMBRA 50-45° PVC	0.76
43223	CODO MACHO HEMBRA 50-87° PVC	0.75
43175	INJERTO A TUBO 110-125-32	1.36
43176	INJERTO A TUBO 110-125-40	1.36
43177	INJERTO A TUBO 110-125-50	1.36
43234	INJERTO A TUBO 110-90 EVACUACION	17.20
43232	INJERTO A TUBO 125-110	4.51
43233	INJERTO A TUBO 160-125	4.51
43178	INJERTO A TUBO 160-50	1.24
43179	INJERTO A TUBO 45° C/JUNTA 160-125	15.02
43180	INJERTO A TUBO 45° C/JUNTA 200-125	16.81

INFORME DE TARIFAS DE ARTICULOS

GALLEGO HERMANOS, S.L.



CODIGO	DESCRIPCION	PRECIO
43181	INJERTO A TUBO 45° C/JUNTA 200-160	21.36
43182	INJERTO A TUBO 45° C/JUNTA 250-125	22.21
43199	INJERTO A TUBO 75-40	1.15
43174	INJERTO A TUBO 90-50	1.15
43121	INJERTO DOBLE ESCUADRA 110-45	33.13
43122	INJERTO DOBLE ESCUADRA 125-45	37.86
43123	INJERTO DOBLE ESCUADRA 160-45	91.28
43124	INJERTO DOBLE ESCUADRA 200-45	113.00
43120	INJERTO DOBLE ESCUADRA 90-45	45.08
43107	INJERTO DOBLE PLANO 110-45 EVA	7.35
43110	INJERTO DOBLE PLANO 110-87 EVA	5.43
43108	INJERTO DOBLE PLANO 125-45 EVA	10.73
43111	INJERTO DOBLE PLANO 125-87 EVA	9.78
43109	INJERTO DOBLE PLANO 160-45 EVA	36.47
43105	INJERTO DOBLE PLANO 75-45 EVA	4.93
43106	INJERTO DOBLE PLANO 90-45 EVA	6.10
43230	INJERTO SEGURIDAD 110-125/40	1.90
43231	INJERTO SEGURIDAD 110-125/50	1.90
43160	INJERTO SIMPLE 110-45 EVACUACION	3.25
43250	INJERTO SIMPLE 110-67 EVACUACION	3.56
43170	INJERTO SIMPLE 110-87 EVACUACION	2.56
43161	INJERTO SIMPLE 125-45 EVACUACION	4.58
43251	INJERTO SIMPLE 125-67 EVACUACION	5.59
43171	INJERTO SIMPLE 125-87 EVACUACION	3.94
43162	INJERTO SIMPLE 160-45 EVACUACION	10.90
43252	INJERTO SIMPLE 160-67 EVACUACION	17.73
43172	INJERTO SIMPLE 160-87 EVACUACION	10.22
43163	INJERTO SIMPLE 200-45 EVACUACION	26.00
43173	INJERTO SIMPLE 200-87 EVACUACION	26.32
43155	INJERTO SIMPLE 32-45 EVACUACION	0.58
43165	INJERTO SIMPLE 32-87 EVACUACION	0.47
43156	INJERTO SIMPLE 40-45 EVACUACION	0.79
43166	INJERTO SIMPLE 40-87 EVACUACION	0.70
43157	INJERTO SIMPLE 50-45 EVACUACION	0.99
43167	INJERTO SIMPLE 50-87 EVACUACION	0.93
43158	INJERTO SIMPLE 75-45 EVACUACION	1.75
43168	INJERTO SIMPLE 75-87 EVACUACION	1.57
43159	INJERTO SIMPLE 90-45 EVACUACION	2.77
43249	INJERTO SIMPLE 90-67 EVACUACION	3.00
43169	INJERTO SIMPLE 90-87 EVACUACION	2.16
43195	MANGUITO 110 EVACUACION	2.08
43196	MANGUITO 125 EVACUACION	2.49
43197	MANGUITO 160 EVACUACION	4.00
43198	MANGUITO 200 EVACUACION	10.00
43190	MANGUITO 32 EVACUACION	0.50
43191	MANGUITO 40 EVACUACION	0.57
43192	MANGUITO 50 EVACUACION	0.62
43193	MANGUITO 75 EVACUACION	1.12

INFORME DE TARIFAS DE ARTICULOS

GALLEGO HERMANOS, S.L.



CODIGO	DESCRIPCION	PRECIO
43194	MANGUITO 90 EVACUACION	1.72
43261	MANGUITO ALARG.HEMB/MACHO 110 C/TOMA 50	5.88
43259	MANGUITO ALARGADERA HEMBRA-MACHO 110	5.71
43260	MANGUITO ALARGADERA HEMBRA-MACHO 125	4.65
43244	MANGUITO DESLIZANTE 90 EVACUACION	4.14
43245	MANGUITO DESLIZANTE 110 EVACUACION	5.71
43246	MANGUITO DESLIZANTE 125 EVACUACION	6.23
43247	MANGUITO DESLIZANTE 160 EVACUACION	18.84
43257	MANGUITO REPARACION H-M (INTERIOR) 110	5.00
43258	MANGUITO REPARACION H-M (INTERIOR) 125	5.36
43237	REDUCCION CONCENTRICA H-M 110-90	2.16
43238	REDUCCION CONCENTRICA H-M 125-110	2.41
43239	REDUCCION CONCENTRICA H-M 145-110	2.75
43240	REDUCCION CONCENTRICA H-M 145-125	2.75
43241	REDUCCION CONCENTRICA H-M 160-110	2.82
43242	REDUCCION CONCENTRICA H-M 160-125	2.82
43235	REDUCCION CONCENTRICA H-M 90-75	2.15
43184	REDUCCION EXTERIOR 110-90	1.48
43185	REDUCCION EXTERIOR 125-110	1.36
43188	REDUCCION EXTERIOR 125-90	1.89
43189	REDUCCION EXTERIOR 160-110	3.20
43186	REDUCCION EXTERIOR 160-125	3.20
43187	REDUCCION EXTERIOR 200-160	8.81
43183	REDUCCION EXTERIOR 90-75	1.30
43253	SIFON CON REGISTRO GRIS 110	43.80
43254	SIFON CON REGISTRO GRIS 125	37.86
43255	SIFON CON REGISTRO GRIS 160	57.90
43256	SIFON CON REGISTRO GRIS 200	103.20
43102	SOMBRETE DE VENTILACION PVC 110	8.86
43216	TAPON DE REGISTRO 110	2.35
43217	TAPON DE REGISTRO 125	2.74
43218	TAPON DE REGISTRO 160	8.10
43219	TAPON DE REGISTRO 200	15.82
43214	TAPON DE REGISTRO 75	1.30
43215	TAPON DE REGISTRO 90	1.89
43200	TAPON MACHO BOTE SIFONICO 40	0.39
43205	TAPON REDUCIDO 110-40-40-40	1.36
43204	TAPON REDUCIDO 110-50-40-40	1.36
43207	TAPON REDUCIDO 110-75 EVACUACION	2.26
43208	TAPON REDUCIDO 110-90 EVACUACION	2.26
43210	TAPON REDUCIDO 125-110 EVACUACION	2.67
43206	TAPON REDUCIDO 125-50-40-40	2.30
43209	TAPON REDUCIDO 125-90 EVACUACION	2.67
43211	TAPON REDUCIDO 160-110 EVACUACION	4.87
43212	TAPON REDUCIDO 160-125 EVACUACION	4.87
43213	TAPON REDUCIDO 200-160 EVACUACION	10.03
43201	TAPON REDUCIDO 75-50	0.95
43202	TAPON REDUCIDO 90-40-40	1.25

INFORME DE TARIFAS DE ARTICULOS

GALLEGO HERMANOS, S.L.



CODIGO	DESCRIPCION	PRECIO
43203	TAPON REDUCIDO 90-50	1.25
43236	TAPON REDUCIDO 90-75 EVACUACION	1.47

INFORME DE TARIFAS DE ARTICULOS



CODIGO	DESCRIPCION	PRECIO
2910 P.V.C. - ACCESORIOS PRESION		
43476	CASQUILLO REDUCTOR 110-90 PRESION	4.96
43477	CASQUILLO REDUCTOR 125-110 PRESION	6.60
43469	CASQUILLO REDUCTOR 25-20 PRESION	0.40
43466	CASQUILLO REDUCTOR 32-20 PRESION	0.41
43470	CASQUILLO REDUCTOR 32-25 PRESION	0.44
43467	CASQUILLO REDUCTOR 40-20 PRESION	0.70
43468	CASQUILLO REDUCTOR 40-25 PRESION	0.70
43471	CASQUILLO REDUCTOR 40-32 PRESION	0.56
43472	CASQUILLO REDUCTOR 50-40 PRESION	0.78
43473	CASQUILLO REDUCTOR 63-50 PRESION	1.00
43474	CASQUILLO REDUCTOR 75-63 PRESION	1.56
43475	CASQUILLO REDUCTOR 90-75 PRESION	2.72
43416	CODO 20-45° PRESION	0.51
43406	CODO 20-90° PRESION	0.44
43410	CODO 25-45° PRESION	0.63
43400	CODO 25-90° PRESION	0.66
43411	CODO 32-45° PRESION	0.97
43401	CODO 32-90° PRESION	0.94
43412	CODO 40-45° PRESION	1.40
43402	CODO 40-90° PRESION	1.20
43413	CODO 50-45° PRESION	1.93
43403	CODO 50-90° PRESION	1.72
43414	CODO 63-45° PRESION	2.69
43404	CODO 63-90° PRESION	2.76
43415	CODO 75-45° PRESION	3.93
43405	CODO 75-90° PRESION	4.74
43445	CODO MIXTO 90° 25-3/4" PRESION	1.11
43446	CODO MIXTO 90° 32-1" PRESION	1.50
43447	CODO MIXTO 90° 40-1" 1/4 PRESION	1.97
43448	CODO MIXTO 90° 50-1" 1/2 PRESION	3.27
43449	CODO MIXTO 90° 63-2" PRESION	4.06
43441	MANGUITO UNION 20 PRESION	0.44
43435	MANGUITO UNION 25 PRESION	0.49
43436	MANGUITO UNION 32 PRESION	0.60
43437	MANGUITO UNION 40 PRESION	0.89
43438	MANGUITO UNION 50 PRESION	1.32
43439	MANGUITO UNION 63 PRESION	2.20
43440	MANGUITO UNION 75 PRESION	4.00
43480	TAPON HEMBRA 25 PRESION	0.40
43481	TAPON HEMBRA 32 PRESION	0.60
43482	TAPON HEMBRA 40 PRESION	0.87
43483	TAPON HEMBRA 50 PRESION	1.32
43484	TAPON HEMBRA 63 PRESION	1.80
43426	TE IGUALES 20 PRESION	0.57
43420	TE IGUALES 25 PRESION	0.72
43421	TE IGUALES 32 PRESION	1.13
43422	TE IGUALES 40 PRESION	1.68

INFORME DE TARIFAS DE ARTICULOS



CODIGO	DESCRIPCION	PRECIO
43423	TE IGUALES 50 PRESION	2.70
43424	TE IGUALES 63 PRESION	3.50
43425	TE IGUALES 75 PRESION	8.80
43450	TE MIXTA 25-3/4" PRESION	1.61
43451	TE MIXTA 32-1" PRESION	2.01
43452	TE MIXTA 40-1" 1/4 PRESION	3.33
43453	TE MIXTA 50-1" 1/2 PRESION	4.81
43454	TE MIXTA 63-2" PRESION	6.05
43430	TE REDUCIDA 32-25 PRESION	1.20
43431	TE REDUCIDA 40-32 PRESION	1.75
43432	TE REDUCIDA 50-40 PRESION	2.83
43433	TE REDUCIDA 63-50 PRESION	4.66
43455	TERMINAL HEMBRA 25-3/4" PRESION	0.90
43456	TERMINAL HEMBRA 32-1" PRESION	0.93
43457	TERMINAL HEMBRA 40-1" 1/4 PRESION	1.06
43458	TERMINAL HEMBRA 50-1" 1/2 PRESION	1.85
43459	TERMINAL HEMBRA 63-2" PRESION	2.62
43460	TERMINAL MACHO 25-3/4" PRESION	0.56
43461	TERMINAL MACHO 32-1" PRESION	0.76
43462	TERMINAL MACHO 40-1" 1/4 PRESION	0.96
43463	TERMINAL MACHO 50-1" 1/2 PRESION	1.20
43464	TERMINAL MACHO 63-2" PRESION	2.00
43465	TERMINAL MACHO 75-2" 1/2 PRESION	3.80
43485	UNION TRES PIEZAS LISA 20 PRESION	1.59
43486	UNION TRES PIEZAS LISA 25 PRESION	1.84
43487	UNION TRES PIEZAS LISA 32 PRESION	2.48
43488	UNION TRES PIEZAS LISA 40 PRESION	2.83
43489	UNION TRES PIEZAS LISA 50 PRESION	3.45
43490	UNION TRES PIEZAS LISA 63 PRESION	5.08
2911 P.V.C. - VALVULAS ACCE.PRESION		
43497	VALVULA ANTI-RETORNO 110 J/LAB	116.29
43498	VALVULA ANTI-RETORNO 125 J/LAB	117.30
43499	VALVULA ANTI-RETORNO 160 J/LAB	183.09
43491	VALVULA ESFERA ENCOLAR 25 MM.	7.08
43492	VALVULA ESFERA ENCOLAR 32 MM.	10.61
43493	VALVULA ESFERA ENCOLAR 40 MM.	11.82
43494	VALVULA ESFERA ENCOLAR 50 MM.	15.76
43495	VALVULA ESFERA ENCOLAR 63 MM.	23.03
43496	VALVULA ESFERA PVC 11/4 ROSCAR	11.82
43395	VALVULA RETENCION PVC 25 MM.	2.41
43396	VALVULA RETENCION PVC 32 MM.	3.24
43397	VALVULA RETENCION PVC 40 MM.	4.66
43398	VALVULA RETENCION PVC 50 MM.	6.17
43399	VALVULA RETENCION PVC 63 MM.	9.71

INFORME DE TARIFAS DE ARTICULOS

GALLEGO HERMANOS, S.L.



CODIGO	DESCRIPCION	PRECIO
2871 P.V.C.-TUBO PRESION		
43026	MT.TUBO PRESION 160/2,5 ATS.	4.61
43010	MT.TUBO PRESION 20/20 ATS.	0.56
43027	MT.TUBO PRESION 200/2,5 ATS.	7.20
43011	MT.TUBO PRESION 25/16 ATS.	0.69
43028	MT.TUBO PRESION 250/2,5 ATS.	10.33
43012	MT.TUBO PRESION 32/16 ATS.	1.11
43013	MT.TUBO PRESION 40/10 ATS.	1.09
43014	MT.TUBO PRESION 50/10 ATS.	1.51
43015	MT.TUBO PRESION 63/10 ATS.	2.33
2872 P.V.C.-TUBO TEJA		
43032	MT.TUBO SN2 TEJA 160.J/ELAST.	6.42
43033	MT.TUBO SN2 TEJA 200.J/ELAST.	9.63
43034	MT.TUBO SN2 TEJA 315.J/ELAST.	22.87
43030	MT.TUBO SN4 TEJA 110.J/ELAST.	4.78
43031	MT.TUBO SN4 TEJA 125.J/ELAST.	5.45
2873 P.V.C.-TUBO EVACUACION		
43035	MT.TUBO EVACUACION 32 SERIE B	1.07
43036	MT.TUBO EVACUACION 40 SERIE B	1.37
43037	MT.TUBO EVACUACION 50 SERIE B	1.74
43044	TUBO 1 MT.EVACUACION 110 B	5.54
43047	TUBO 1 MT.EVACUACION 125 B	6.32
43050	TUBO 1 MT.EVACUACION 160 B	8.14
43053	TUBO 1 MT.EVACUACION 200 B	12.22
43038	TUBO 1 MT.EVACUACION 75 B	3.47
43041	TUBO 1 MT.EVACUACION 90 B	4.19
43045	TUBO 3 MTS.EVACUACION 110 B	12.18
43048	TUBO 3 MTS.EVACUACION 125 B	13.89
43051	TUBO 3 MTS.EVACUACION 160 B	17.90
43054	TUBO 3 MTS.EVACUACION 200 B	26.86
43039	TUBO 3 MTS.EVACUACION 75 B	7.94
43042	TUBO 3 MTS.EVACUACION 90 B	9.22
43046	TUBO 5 MTS.EVACUACION 110 B	21.34
43049	TUBO 5 MTS.EVACUACION 125 B	24.34
43052	TUBO 5 MTS.EVACUACION 160 B	31.35
43055	TUBO 5 MTS.EVACUACION 200 B	47.95
43040	TUBO 5 MTS.EVACUACION 75 B	13.36
43043	TUBO 5 MTS.EVACUACION 90 B	16.13
2874 P.V.C.-TUBO FLEXIBLE		
43075	MT.TUBO FLEXIBLE PVC 20/16 BLANCO	1.48
43076	MT.TUBO FLEXIBLE PVC 25/20 BLANCO	1.91
43080	MT.TUBO FLEXIBLE PVC 32/27	1.91
43077	MT.TUBO FLEXIBLE PVC 32/27 BLANCO	1.91
43078	MT.TUBO FLEXIBLE PVC 40/35 BLANCO	2.55
43081	MT.TUBO FLEXIBLE PVC 40/35 GRIS	2.55
43082	MT.TUBO FLEXIBLE PVC 50/43 GRIS	4.27
43083	MT.TUBO FLEXIBLE PVC 63/55	6.07



CODIGO	DESCRIPCION	PRECIO
1310 GALA-PLATO DUCHA CERAMICO		
2100	PLATO DUCHA 70X70 ATLAS BLANCO 10820	61.95
2110	PLATO DUCHA 75 ANG. ETNA BLANCO 10702	91.95
4578	PLATO DUCHA 80X80 ATLAS BLANCO 10830	54.24
2252	PLATO DUCHA 90 ANG.ATLAS BLANCO 10810	112.63
2125	PLATO DUCHA 90X72 ATLAS BLANCO 10850	55.25
2118	PLATO DUCHA 90X90 ATLAS BLANCO 10812	76.50
2126	PLATO DUCHA 100X70 ATLAS BLANCO 10811	86.70
2127	PLATO DUCHA 100X80 ATLAS BLANCO 10815	109.65
2128	PLATO DUCHA 120X70 ATLAS BLANCO 10813	111.35
2129	PLATO DUCHA 120X80 ATLAS BLANCO 10814	180.68
1311 GALA-PLATO DUCHA ACRILICO		
2161	PLATO DUCHA 90X90 ATOS PERGAMO	127.80
2171	PLATO DUCHA 100X70 ATOS BLANCO	146.28
2169	PLATO DUCHA 120X70 ATOS BLANCO 69844	134.75
2170	PLATO DUCHA 120X80 ATOS BLANCO 69841	139.83
2175	PLATO DUCHA 140X70 ATOS BLANCO 69845	143.22
2146	PLATO DUCHA 140X70 SIGMA BLANCO 63929	188.98
2144	PLATO DUCHA 150X90 NEXT BLANCO 69751	262.71
2178	PLATO DUCHA 160X70 ATOS-PLUS BLANC.69861	211.86
2176	PLATO DUCHA 160X80 VITA BLANCO 63954	222.89
2179	PLATO DUCHA 170X70 ATOS-PLUS BLANC.69860	226.27
1598 UNISAN-PLATOS DUCHA		
4570	PLATO DUCHA 70X70 UNISAN BLANCO 107150	43.64
4583	PLATO DUCHA 80X80 UNISAN PERGAMO 107170	116.10
4581	PLATO DUCHA 90 ANG.UNISAN PERGAM.107231	172.76
4599	PLATO DUCHA 140X70 UNISAN BLANCO 107292	294.15
2855 PLATOS DUCHA		
42987	*PLATO DUCHA:	0.00
42984	PANEL PLATO DUCHA 120X80 PIZARRA BLANCO	193.22
42985	PANEL PLATO DUCHA 70X80 PIZARRA BLANCO	112.71
42990	PLATO DUCHA 60X60 PRACTIC BLANCO	28.42
42991	PLATO DUCHA 70X70 PRACTIC BLANCO	31.39
2254	PLATO DUCHA 75 ANGULAR CIAL IMPORT	59.50
4572	PLATO DUCHA 75X75 FOSSIL 100.20.00101	49.13
2120	PLATO DUCHA 80 ANG.CIAL.IMPORT PDPR80	55.59
6016	PLATO DUCHA 80X80 FOSSIL 100.20.00102	50.83
42986	PLATO DUCHA 90X70 ROVIMAT RUBI BLANCO	110.17
42999	PLATO DUCHA 90X72 CIAL.IMPORT PDP7092	56.95
6015	PLATO DUCHA 90X72 FOSSIL	60.52
42995	PLATO DUCHA 90X75 CORAL ROVIMAT PERGAMO	155.00
42989	PLATO DUCHA 100X70 BOSSELIA	76.50
2257	PLATO DUCHA 100X70 CIAL.IMPORT	72.25
42994	PLATO DUCHA 100X70 FOSSIL	81.60
2253	PLATO DUCHA 100X80 CIAL.IMPORT	76.13
42983	PLATO DUCHA 120X70 BERLIN PIZARRA BLANCO	288.14
2250	PLATO DUCHA 120X70 CIAL.IMPORT PDP70120	79.65

INFORME DE TARIFAS DE ARTICULOS

GALLEGO HERMANOS, S.L.




CODIGO	DESCRIPCION	PRECIO
6017	PLATO DUCHA 120X70 FOSSIL	96.39
42982	PLATO DUCHA 120X70 PARIS PIEL BLANCO	288.14
2251	PLATO DUCHA 120X80 CIAL.IMPORT	84.35
42988	PLATO DUCHA 120X80 FOSSIL	106.44
32024	PLATO DUCHA 120X90 EXQUISITE PIZARRA	431.03
42996	PLATO DUCHA 140X70 HIDROBOX PURE BLANCO	483.05
42992	PLATO DUCHA 140X70 RESIGRES PIZARRA BLAN	336.00
36427	PLATO DUCHA 140X75 FIORA ENMA. PIZA.BLAN	527.00
42997	PLATO DUCHA 140X75 ROVIMAT STONE BLANCO	355.93
42993	PLATO DUCHA 140X80 FIORA EXTRAP.LISA BLA	439.00
36428	PLATO DUCHA 140X80 HIDROBOX NATURE BLA	440.68
42998	PLATO DUCHA 150X70 ROVIMAT RUBI BLANCO	173.73



CODIGO	DESCRIPCION	PRECIO
1451 SANGRA-PLATOS DUCHA		
2250	PLATO DUCHA 70X70 NEROS	48.69
1452 SANGRA-VARIOS		
2272	ASIENTO ABS INFANTIL P780701	12.93
2265	CARTUCHO OBTURADO SANGRA 900075	3.45
2260	ENCIMERA C/SOPORTE SETI 927500	176.20
2271	INODORO INFANTIL S/VERTICAL P842201	68.79
2261	JUEGO TORNILLOS FIJOS WC EUROPA P819367	3.36
2294	LAVABO EMPOTRAR IFACH PRIMAVERA	40.78
2292	LAVABO EMPOTRAR NEOBIJOU GRIS 361751	40.78
2291	LAVABO EMPOTRAR NEWBIJOU PERGAMO P142127	45.00
2258	LAVABO SAKKARAH BLANCO 360173	189.00
2288	LAVADERO EUROEBRO P-755301	37.40
2287	PILETA-FREGADERO 50X50 P806101	47.59
2286	REJILLA VERTEDERO D5991BG	31.64
2264	SUJECCION TAPA BIDE BOREAL 923089	3.27
2279	URINARIO NILO C/ACCESORIOS P842001	158.53
2285	VERTEDERO 44X33 SANGRA P301001	113.79




CODIGO	DESCRIPCION	PRECIO
2890 POLIETILENO-TUBO		
43290	MTS.TUBO POLIETILENO A/D 20-16 ATS.	0.45
43291	MTS.TUBO POLIETILENO A/D 25-16 ATS.	0.67
43292	MTS.TUBO POLIETILENO A/D 32-16 ATS.	1.13
43293	MTS.TUBO POLIETILENO A/D 40-16 ATS.	1.70
43294	MTS.TUBO POLIETILENO A/D 50-16 ATS.	2.63
43295	MTS.TUBO POLIETILENO A/D 63-16 ATS.	4.18
43304	MTS.TUBO POLIETILENO B/D 20-10 ATS.	0.60
43305	MTS.TUBO POLIETILENO B/D 25-10 ATS.	0.90
43306	MTS.TUBO POLIETILENO B/D 32-10 ATS.	1.46
43307	MTS.TUBO POLIETILENO B/D 40-10 ATS.	2.19
43308	MTS.TUBO POLIETILENO B/D 50-10 ATS.	3.47
43309	MTS.TUBO POLIETILENO B/D 63-10 ATS.	5.36
2900 POLIETILENO-ACCESORIOS		
43296	*POLIETILENO:	0.00
43355	CODO GRIFO 20-1/2"	3.43
43356	CODO GRIFO 25-3/4"	3.80
43381	COLLARIN P.P.REFORZADO 40 1"	2.35
43382	COLLARIN P.P.REFORZADO 50 1"	3.10
43383	COLLARIN P.P.REFORZADO 63 1"1/2	3.75
43350	ENLACE CODO 90° 20	2.06
43357	ENLACE CODO 90° 20-1/2 HEMBRA	2.69
43346	ENLACE CODO 90° 20-1/2 R.MACHO	2.11
43351	ENLACE CODO 90° 25	2.51
43358	ENLACE CODO 90° 25-3/4 HEMBRA	3.14
43347	ENLACE CODO 90° 25-3/4 R.MACHO	2.59
43352	ENLACE CODO 90° 32	3.58
43359	ENLACE CODO 90° 32-1" HEMBRA	3.93
43348	ENLACE CODO 90° 32-1" R.MACHO	3.24
43353	ENLACE CODO 90° 40	5.61
43354	ENLACE CODO 90° 50	7.85
43318	ENLACE MIXTO R.HEMBRA 20-1/2	1.58
43319	ENLACE MIXTO R.HEMBRA 25-3/4	1.99
43320	ENLACE MIXTO R.HEMBRA 32-1"	2.65
43321	ENLACE MIXTO R.HEMBRA 40-1"1/4	3.64
43322	ENLACE MIXTO R.HEMBRA 50-1"1/2	5.01
43310	ENLACE MIXTO R.MACHO 20-1/2	1.27
43311	ENLACE MIXTO R.MACHO 25-3/4	1.61
43312	ENLACE MIXTO R.MACHO 32-1"	2.51
43313	ENLACE MIXTO R.MACHO 40-1"1/4	3.45
43314	ENLACE MIXTO R.MACHO 50-1"1/2	4.46
43326	ENLACE RECTO 20	2.06
43327	ENLACE RECTO 25	2.51
43328	ENLACE RECTO 32	3.58
43329	ENLACE RECTO 40	5.61
43330	ENLACE RECTO 50	7.85
43361	REDUCCION MACHO HEMBRA 1"1/2-1"1/4 POLI	1.94
43360	REDUCCION MACHO HEMBRA 1"1/4-1"POLIETILE	1.41



CODIGO	DESCRIPCION	PRECIO
43362	TAPON POLIETILENO 20	1.68
43363	TAPON POLIETILENO 25	1.87
43334	TE BOCAS IGUALES 20	3.08
43335	TE BOCAS IGUALES 25	3.80
43336	TE BOCAS IGUALES 32	5.39
43337	TE BOCAS IGUALES 40	8.39
43338	TE BOCAS IGUALES 50	11.78
43340	TE R.HEMBRA 20-1/2	2.65
43341	TE R.HEMBRA 25-3/4	3.74
43342	TE R.HEMBRA 32-1"	5.11
43343	TE R.HEMBRA 40-1"1/4	6.65
43344	TE R.HEMBRA 50-1"1/2	9.34


INFORME DE TARIFAS DE ARTICULOS



CODIGO	DESCRIPCION	PRECIO
2920 POLIETILENO-ACCESORIOS LATON		
43821	ENLACE CODO 20-1/2 H.LATON	5.34
43849	ENLACE CODO 20-1/2 M.LATON	5.53
43828	ENLACE CODO 20-20 LATON	7.32
43829	ENLACE CODO 25-25 LATON	11.28
43822	ENLACE CODO 25-3/4 H.LATON	8.13
43850	ENLACE CODO 25-3/4 M.LATON	8.09
43823	ENLACE CODO 32-1" H.LATON	13.73
43851	ENLACE CODO 32-1" M.LATON	12.16
43830	ENLACE CODO 32-32 LATON	17.57
43824	ENLACE CODO 40-1" 1/4 H.LATON	20.79
43852	ENLACE CODO 40-1" 1/4 M.LATON	21.08
43831	ENLACE CODO 40-40 LATON	29.33
43825	ENLACE CODO 50-1" 1/2 H.LATON	32.22
43853	ENLACE CODO 50-1" 1/2 M.LATON	30.96
43832	ENLACE CODO 50-50 LATON	43.66
43826	ENLACE CODO 63-2" H.LATON	54.98
43854	ENLACE CODO 63-2" M.LATON	50.14
43833	ENLACE CODO 63-63 LATON	69.55
43800	ENLACE RECTO 20-1/2 H.LATON	4.19
43807	ENLACE RECTO 20-1/2 M.LATON	3.96
43814	ENLACE RECTO 20-20 LATON	6.64
43815	ENLACE RECTO 25-25 LATON	10.32
43801	ENLACE RECTO 25-3/4 H.LATON	6.24
43808	ENLACE RECTO 25-3/4 M.LATON	5.63
43802	ENLACE RECTO 32-1" H.LATON	9.08
43809	ENLACE RECTO 32-1" M.LATON	8.36
43816	ENLACE RECTO 32-32 LATON	13.83
43803	ENLACE RECTO 40-1" 1/4 H.LATON	15.30
43810	ENLACE RECTO 40-1" 1/4 M.LATON	14.57
43817	ENLACE RECTO 40-40 LATON	22.64
43804	ENLACE RECTO 50-1" 1/2 H.LATON	22.76
43811	ENLACE RECTO 50-1" 1/2 M.LATON	19.89
43818	ENLACE RECTO 50-50 LATON	32.07
43805	ENLACE RECTO 63-2" H.LATON	39.88
43812	ENLACE RECTO 63-2" M.LATON	33.91
43819	ENLACE RECTO 63-63 LATON	54.00
43835	ENLACE TE 20-1/2 H.LATON	8.32
43842	ENLACE TE 20-20 LATON	10.75
43843	ENLACE TE 25-25 LATON	16.22
43836	ENLACE TE 25-3/4 H.LATON	12.76
43837	ENLACE TE 32-1" H.LATON	18.91
43844	ENLACE TE 32-32 LATON	24.76
43838	ENLACE TE 40-1" 1/4 H.LATON	32.70
43845	ENLACE TE 40-40 LATON	39.58
43839	ENLACE TE 50-1" 1/2 H.LATON	50.03
43846	ENLACE TE 50-50 LATON	59.79
43840	ENLACE TE 63-2" H.LATON	81.66

INFORME DE TARIFAS DE ARTICULOS

GALLEGO HERMANOS, S.L.



CODIGO	DESCRIPCION	PRECIO
43847	ENLACE TE 63-63 LATON	98.86
43855	RACOR CODO MURAL 20-1/2 LATON	8.29
43856	RACOR CODO MURAL 25-3/4 LATON	11.56
43857	RACOR CODO MURAL 32-1" LATON	18.44



CODIGO	DESCRIPCION	PRECIO
2925 POLIPROPILENO-TUBO PN 20		
43900	MTRS.TUBO POLIPROP.PN20 16 MM.	1.52
43901	MTRS.TUBO POLIPROP.PN20 20 MM.	1.96
43902	MTRS.TUBO POLIPROP.PN20 25 MM.	3.16
43903	MTRS.TUBO POLIPROP.PN20 32 MM.	4.88
43904	MTRS.TUBO POLIPROP.PN20 40 MM.	8.09
43905	MTRS.TUBO POLIPROP.PN20 50 MM.	11.97
43906	MTRS.TUBO POLIPROP.PN20 63 MM.	18.87
2926 POLIPROPILENO FIBRE-TUBO PN 16		
43907	MTRS.TUBO POLIPROP.FIBRE PN16 20 MM	2.89
43908	MTRS.TUBO POLIPROP.FIBRE PN16 25 MM	4.18
43909	MTRS.TUBO POLIPROP.FIBRE PN16 32 MM	6.14
43910	MTRS.TUBO POLIPROP.FIBRE PN16 40 MM	8.93
43911	MTRS.TUBO POLIPROP.FIBRE PN16 50 MM	13.86
43912	MTRS.TUBO POLIPROP.FIBRE PN16 63 MM	21.09
2927 POLIPROPILENO-ACCESORIOS		
44122	*POLIPROPILENO	0.00
43932	CODO 45° POLIPROPILENO 16 MM.	0.64
43933	CODO 45° POLIPROPILENO 20 MM.	0.86
43934	CODO 45° POLIPROPILENO 25 MM.	1.00
43935	CODO 45° POLIPROPILENO 32 MM.	1.46
43936	CODO 45° POLIPROPILENO 40 MM.	3.53
43937	CODO 45° POLIPROPILENO 50 MM.	6.31
43938	CODO 45° POLIPROPILENO 63 MM.	8.45
43925	CODO 90° POLIPROPILENO 16 MM.	0.58
43926	CODO 90° POLIPROPILENO 20 MM.	0.59
43927	CODO 90° POLIPROPILENO 25 MM.	0.70
43928	CODO 90° POLIPROPILENO 32 MM.	1.47
43929	CODO 90° POLIPROPILENO 40 MM.	2.04
43930	CODO 90° POLIPROPILENO 50 MM.	4.66
43931	CODO 90° POLIPROPILENO 63 MM.	7.80
44027	CODO HEMBRA POLIPROPILENO 16 X 1/2"	5.56
44035	CODO HEMBRA POLIPROPILENO 20 X 1/2"	5.77
44036	CODO HEMBRA POLIPROPILENO 25 X 3/4"	8.96
44038	CODO HEMBRA POLIPROPILENO 32 X 1"	16.48
44037	CODO HEMBRA POLIPROPILENO 32 X 3/4"	9.06
43942	CODO MACHO HEMBRA 45° POLIPROPIL.20 MM.	1.29
43943	CODO MACHO HEMBRA 45° POLIPROPIL.25 MM.	1.44
43944	CODO MACHO HEMBRA 45° POLIPROPIL.32 MM.	2.07
44117	CODO MACHO HEMBRA 90° POLIPROPIL.16 MM.	0.60
43939	CODO MACHO HEMBRA 90° POLIPROPIL.20 MM.	0.78
43940	CODO MACHO HEMBRA 90° POLIPROPIL.25 MM.	1.17
43941	CODO MACHO HEMBRA 90° POLIPROPIL.32 MM.	1.48
44116	CODO PLACA POLIPROPILENO 16 X 1/2"	4.81
44039	CODO PLACA POLIPROPILENO 20 X 1/2"	5.08
44047	CODO PLACA POLIPROPILENO 25 X 3/4"	8.10
43945	CODO TRES VIAS POLIPROPILENO 20 MM	1.59
43960	CRUZ POLIPROPILENO 20 MM.	1.55

INFORME DE TARIFAS DE ARTICULOS


GALLEGO HERMANOS, S.L.



CODIGO	DESCRIPCION	PRECIO
43961	CRUZ POLIPROPILENO 25 MM.	1.70
43962	CRUZ POLIPROPILENO 32 MM.	3.14
43988	ENLACE HEMBRA POLIPROP. 16 X 1/2	4.35
43989	ENLACE HEMBRA POLIPROP. 20 X 1/2	4.56
43990	ENLACE HEMBRA POLIPROP. 25 X 3/4	6.04
43991	ENLACE HEMBRA POLIPROP. 32 X 1"	16.52
43992	ENLACE HEMBRA POLIPROP. 40 X 1" 1/4	23.76
43993	ENLACE HEMBRA POLIPROP. 50 X 1" 1/2	32.18
43994	ENLACE HEMBRA POLIPROP. 63 X 2"	53.89
43995	ENLACE MACHO POLIPROP. 16 X 1/2	5.94
43996	ENLACE MACHO POLIPROP. 20 X 1/2	5.94
43997	ENLACE MACHO POLIPROP. 25 X 3/4	8.21
43998	ENLACE MACHO POLIPROP. 32 X 1"	20.74
43999	ENLACE MACHO POLIPROP. 40 X 1" 1/4	31.97
44022	ENLACE MACHO POLIPROP. 50 X 1" 1/2	36.72
44023	ENLACE MACHO POLIPROP. 63 X 2"	55.08
44024	ENLACE PIEZA/HEMB.POLIPROP. 20 X 1/2	5.60
44025	ENLACE PIEZA/HEMB.POLIPROP. 25 X 3/4	7.90
44026	ENLACE PIEZA/HEMB.POLIPROP. 32 X 3/4	8.80
44088	INJERTO DERIVAC.POLIPROP.40-25 MM	1.75
44091	INJERTO DERIVAC.POLIPROP.40-3/4	7.18
44089	INJERTO DERIVAC.POLIPROP.50-25 MM	1.75
44092	INJERTO DERIVAC.POLIPROP.50-3/4	7.18
44090	INJERTO DERIVAC.POLIPROP.63-25 MM	1.75
44093	INJERTO DERIVAC.POLIPROP.63-3/4	7.18
44110	MANGUITO ELECTROSOLDABLE 20 MM	23.10
44111	MANGUITO ELECTROSOLDABLE 25 MM	24.78
44112	MANGUITO ELECTROSOLDABLE 32 MM	25.44
44113	MANGUITO ELECTROSOLDABLE 40 MM	28.08
44114	MANGUITO ELECTROSOLDABLE 50 MM	30.24
44115	MANGUITO ELECTROSOLDABLE 63 MM	41.04
43913	MANGUITO POLIPROPILENO 16 MM.	0.44
43914	MANGUITO POLIPROPILENO 20 MM.	0.59
43915	MANGUITO POLIPROPILENO 25 MM.	0.69
43916	MANGUITO POLIPROPILENO 32 MM.	0.95
43917	MANGUITO POLIPROPILENO 40 MM.	2.21
43918	MANGUITO POLIPROPILENO 50 MM.	3.47
43919	MANGUITO POLIPROPILENO 63 MM.	6.72
44118	MECANISMO VALVULA EMPOTRAR 3/4	13.72
44059	RACOR DESMONT.HEM.POLIPROP. 16 X 1/2	26.46
44065	RACOR DESMONT.HEM.POLIPROP. 20 X 1/2	27.41
44066	RACOR DESMONT.HEM.POLIPROP. 25 X 3/4	31.34
44068	RACOR DESMONT.HEM.POLIPROP. 32 X 1"	40.95
44070	RACOR DESMONT.HEM.POLIPROP. 50 X 1" 1/2	69.30
44071	RACOR DESMONT.HEM.POLIPROP. 63 X 2"	93.45
44067	RACOR DESMONT.HEM.POLIPROP.32 X 3/4	32.45
44069	RACOR DESMONT.HEM.POLIPROP.40 X 1" 1/4	49.88
43972	REDUCCION MACHO HEMBRA POLIPROPIL. 20/16	0.59



CODIGO	DESCRIPCION	PRECIO
43973	REDUCCION MACHO HEMBRA POLIPROPIL. 25/16	0.76
43974	REDUCCION MACHO HEMBRA POLIPROPIL. 25/20	0.76
43975	REDUCCION MACHO HEMBRA POLIPROPIL. 32/20	1.05
43976	REDUCCION MACHO HEMBRA POLIPROPIL. 32/25	1.24
43977	REDUCCION MACHO HEMBRA POLIPROPIL. 40/20	2.18
43978	REDUCCION MACHO HEMBRA POLIPROPIL. 40/25	2.18
43979	REDUCCION MACHO HEMBRA POLIPROPIL. 40/32	2.32
43980	REDUCCION MACHO HEMBRA POLIPROPIL. 50/20	2.65
43981	REDUCCION MACHO HEMBRA POLIPROPIL. 50/25	2.65
43982	REDUCCION MACHO HEMBRA POLIPROPIL. 50/32	2.65
43983	REDUCCION MACHO HEMBRA POLIPROPIL. 50/40	2.73
43984	REDUCCION MACHO HEMBRA POLIPROPIL. 63/25	4.56
43985	REDUCCION MACHO HEMBRA POLIPROPIL. 63/32	4.74
43986	REDUCCION MACHO HEMBRA POLIPROPIL. 63/40	4.74
43987	REDUCCION MACHO HEMBRA POLIPROPIL. 63/50	4.74
43920	SALVATUBOS POLIPROPILENO 16 MM	3.02
43921	SALVATUBOS POLIPROPILENO 20 MM	3.81
43922	SALVATUBOS POLIPROPILENO 25 MM	5.77
43923	SALVATUBOS POLIPROPILENO 32 MM	6.59
43924	SALVATUBOS POLIPROPILENO 40 MM	8.76
43946	TAPON HEMBRA POLIPROPILENO 16 MM.	0.76
43947	TAPON HEMBRA POLIPROPILENO 20 MM.	0.77
43948	TAPON HEMBRA POLIPROPILENO 25 MM.	0.86
43949	TAPON HEMBRA POLIPROPILENO 32 MM.	1.20
43950	TAPON HEMBRA POLIPROPILENO 40 MM.	1.74
43951	TAPON HEMBRA POLIPROPILENO 50 MM.	2.81
43952	TAPON HEMBRA POLIPROPILENO 63 MM.	6.70
44048	TE HEMBRA POLIPROPILENO 16X1/2	5.83
44049	TE HEMBRA POLIPROPILENO 20X1/2	5.83
44050	TE HEMBRA POLIPROPILENO 25X3/4	7.45
44056	TE HEMBRA POLIPROPILENO 32X1"	16.85
44055	TE HEMBRA POLIPROPILENO 32X3/4	7.56
44057	TE HEMBRA POLIPROPILENO 40X1/2	13.50
44058	TE HEMBRA POLIPROPILENO 50X1/2	15.34
43953	TE POLIPROPILENO 16 MM.	0.64
43954	TE POLIPROPILENO 20 MM.	0.69
43955	TE POLIPROPILENO 25 MM.	0.84
43956	TE POLIPROPILENO 32 MM.	1.76
43957	TE POLIPROPILENO 40 MM.	3.10
43958	TE POLIPROPILENO 50 MM.	5.97
43959	TE POLIPROPILENO 63 MM.	8.99
43963	TE REDUCTORA POLIPROPILENO 20X16X20	0.90
43964	TE REDUCTORA POLIPROPILENO 25X20X25	1.09
43965	TE REDUCTORA POLIPROPILENO 32X20X32	2.04
43966	TE REDUCTORA POLIPROPILENO 32X25X32	2.22
43967	TE REDUCTORA POLIPROPILENO 40X32X40	3.57
43968	TE REDUCTORA POLIPROPILENO 50X25X50	6.28
43969	TE REDUCTORA POLIPROPILENO 50X40X50	6.28



CODIGO	DESCRIPCION	PRECIO
43970	TE REDUCTORA POLIPROPILENO 63X32X63	10.04
43971	TE REDUCTORA POLIPROPILENO 63X50X63	10.04
44073	VALVULA BOLA POLIPROPIL.20 MM.	18.48
44074	VALVULA BOLA POLIPROPIL.25 MM.	23.22
44075	VALVULA BOLA POLIPROPIL.32 MM.	32.73
44076	VALVULA BOLA POLIPROPIL.40 MM.	50.02
44077	VALVULA BOLA POLIPROPIL.50 MM.	83.85
44078	VALVULA BOLA POLIPROPIL.63 MM.	182.18
44085	VALVULA CORTE EMP.POLIP.20 MM.	22.19
44086	VALVULA CORTE EMP.POLIP.25 MM.	22.67
44087	VALVULA CORTE EMP.POLIP.32 MM.	36.00
44079	VALVULA VOLANTE POLIPRO.20 MM.	18.03
44080	VALVULA VOLANTE POLIPRO.25 MM.	18.03
44081	VALVULA VOLANTE POLIPRO.32 MM.	31.93
44082	VALVULA VOLANTE POLIPRO.40 MM.	39.86
44083	VALVULA VOLANTE POLIPRO.50 MM.	50.26
44084	VALVULA VOLANTE POLIPRO.63 MM.	69.73
2928 POLIPROPILENO-HERRAMIENTAS		
44102	BROCA PARA DERIVACIONES 25 MM.	88.72
44103	MATRIZ PARA DERIVACIONES 40-25	55.30
44104	MATRIZ PARA DERIVACIONES 50-25	55.30
44105	MATRIZ PARA DERIVACIONES 63-25	55.30
44107	MATRIZ PARA REPARACION 7 MM.	43.27
44108	MATRIZ PARA REPARACION 11 MM.	43.27
44095	MATRIZ PARA SOLDAR 16 MM.	20.20
44096	MATRIZ PARA SOLDAR 20 MM.	23.58
44097	MATRIZ PARA SOLDAR 25 MM.	26.94
44098	MATRIZ PARA SOLDAR 32 MM.	30.31
44099	MATRIZ PARA SOLDAR 40 MM.	33.69
44100	MATRIZ PARA SOLDAR 50 MM.	40.43
44101	MATRIZ PARA SOLDAR 63 MM.	44.16
44094	POLIFUSOR CON SOPORTE 16-63 MM	199.93
44109	SOLDADOR MANGUITO ELECT.16-110	840.00
44106	TAPON REPARACION 7/11 MM.	1.34



CODIGO	DESCRIPCION	PRECIO
1400 PRESTO		
42900	*PRESTO:	0.00
42918	CABEZAL PRESTO PARA 404-405-605 1028	29.30
42919	CABEZAL PRESTO PARA 520-630	29.30
42904	CISTERNA PARA PRESTOWASH 87140	115.80
42916	CONJUNTO DUCHA PRESTO DL 400 EXTERIOR	240.00
42909	ENLACE PARA URINARIO 31932	13.25
42915	FLUXOR INODORO EMPOTRAR PRESTO 1000 A	155.00
42914	FLUXOR INODORO PRESTO 1000 M	53.50
42905	FLUXOR WC. PRESTO EYREM 12011	112.79
42908	GRIFO DUCHA PRESTO 55 EMPOTRAR 55020	49.50
42906	GRIFO LAVABO PRESTO 605 34601	52.85
42907	GRIFO MURAL PRESTO 504 XL 33000	43.20
42911	GRIFO PEDAL MEZCLADOR SUELO PRESTO 530	130.30
42912	GRIFO TEMPORIZ.MEZCLADOR PRESTO 3000	169.00
42913	GRIFO TEMPORIZADO PRESTO 605 PALANCA	69.79
42901	GRIFO URINARIO PRESTO 12 A 31706	47.50
42902	INODORO PRESTOWASH 710 87100	641.48
42903	LAVABO PRESTOSAN 871 C/G.80701	1031.83
42917	ROCIADOR ANTIVANDALICO 29305	43.45
42920	TUBO CURVO PARA PRESTO 1000 M	24.90
42910	VALVULA MEZCLADORA PRESTO 930	90.37