





PORCELÁNICO COLOREADO_COLOURED BODY PORCELAIN TILES



P100E

GCH27006


100x50
Chicago Óxido



P100E

GCH2700D

100x50
Chicago Caldera



P100E

GCH27002

100x50
Chicago Gris

Peldaño Integral/Integral Step 100x50 S600

Peldaño Doble/Double Step 100x50 S720



OxidoGCH27056
CalderaGCH2705D
GrisGCH27052



OxidoGCH27066
CalderaGCH2706D
GrisGCH27062

EMBALAJE_PACKING LIST	formato size	artículo item	pzs-cj/pcs-box	m ² /ml/cj/box	kg/cj/box	cj/box/epl	m ² /ml/epl	kg/epl
	100 x 50	Base	2	1,00	30,00	24	24,00	743
	100 x 50	Peldaño	2	1,00	30,00	-	-	-
	100 x 50	Peldaño Doble	2	1,00	33,74	-	-	-


DATOS TÉCNICOS_TECHNICAL DATA
PORCELÁNICO_PORCELAIN TILES

100 x 50	≤ 0,50%	Resiste	6	UA	5	UHA	ULA	13 mm
----------	---------	---------	---	----	---	-----	-----	-------



PAVIMENTO_ FLOOR TILES / Porcelánico Coloreado_Coloured Body Porcelain Tiles

P49C GCHI4006



49x49
Chicago Óxido

P49C GCHI400D



49x49
Chicago Caldera

P49C GCHI4002



49x49
Chicago Gris

Rodapié Romo/Rounded Edge Skirting 8x49 S200



Óxido KCHR006
 Caldera KCHR00D
 Gris KCHR002

EMBALAJE_PACKING LIST	formato size	artículo item	pzs-cj/pcs-box	m ² /ml/cj/box	kg/cj/box	cj/box/epl	m ² /m/epl	kg/epl
	49 x 49	Base	4	0,96	20,00	36	34,56	743
	8 x 49	Rodapié	10	4,90	9,40	120	588,00	1.151

DATOS TÉCNICOS_TECHNICAL DATA
PAVIMENTO_FLOOR TILES

49 x 49	≤ 0,50%	Resiste	6	UA	5	UHA	ULA	9,3 mm
---------	---------	---------	---	----	---	-----	-----	--------









PORCELÁNICO COLOREADO_COLOURED BODY PORCELAIN TILES

P58D GCH32006




32x58,5
Chicago Óxido

P58D GCH3200D



32x58,5
Chicago Caldera

P58D GCH32002




32x58,5
Chicago Gris

Y500 KCH07006



32x32
Mosaico Chicago Óxido

Y500 KCH0700D



32x32
Mosaico Chicago Caldera

Y500 KCH07002



32x32
Mosaico Chicago Gris

Peldaño Integral/Integral Step 32x58,5 S500



OxidoGCH09006
CalderaGCH0900D
GrisGCH09002

EMBALAJE_PACKING LIST	formato size	artículo item	pzs-cj/pcs-box	m ² /ml/cj/box	kg/cj/box	cj/box/epl	m ² /ml/epl	kg/epl
	32 x 58,5	Base	6	1,12	23,10	40	44,80	947
	32 x 32	Mosaico	8	0,82	19,36	42	34,44	836
	32 x 58,5	Peldaño	6	3,51	23,10	-	-	-

DATOS TÉCNICOS_TECHNICAL DATA PORCELÁNICO_PORCELAIN TILES

32 x 58,5	≤ 0,50%	Resiste	6	UA	5	UHA	ULA	9,3 mm
-----------	---------	---------	---	----	---	-----	-----	--------